

# ANEXO

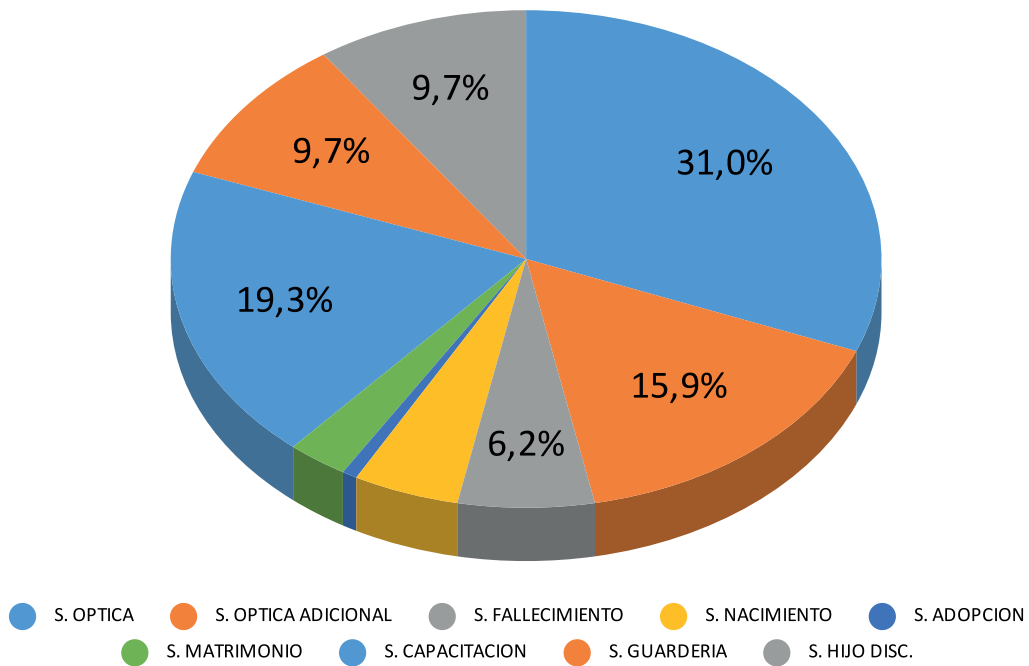


Caja de Previsión  
para Profesionales de  
la Ingeniería del Chaco



ASAMBLEA  
ANUAL  
ORDINARIA

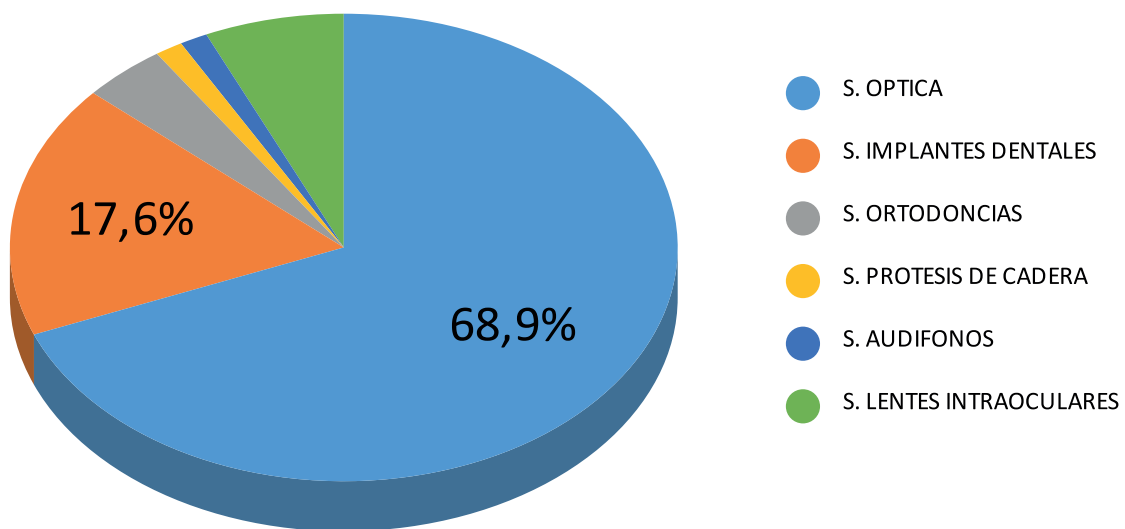
### SOLICITUD DE SUBSIDIOS SEGUN TIPO



A continuación, se detalla la distribución de los beneficios otorgados por la Caja durante el ejercicio.

El presente indicador refleja una fuerte impronta en la cobertura de salud visual y la formación continua representando los rubros de Óptica y Capacitación.

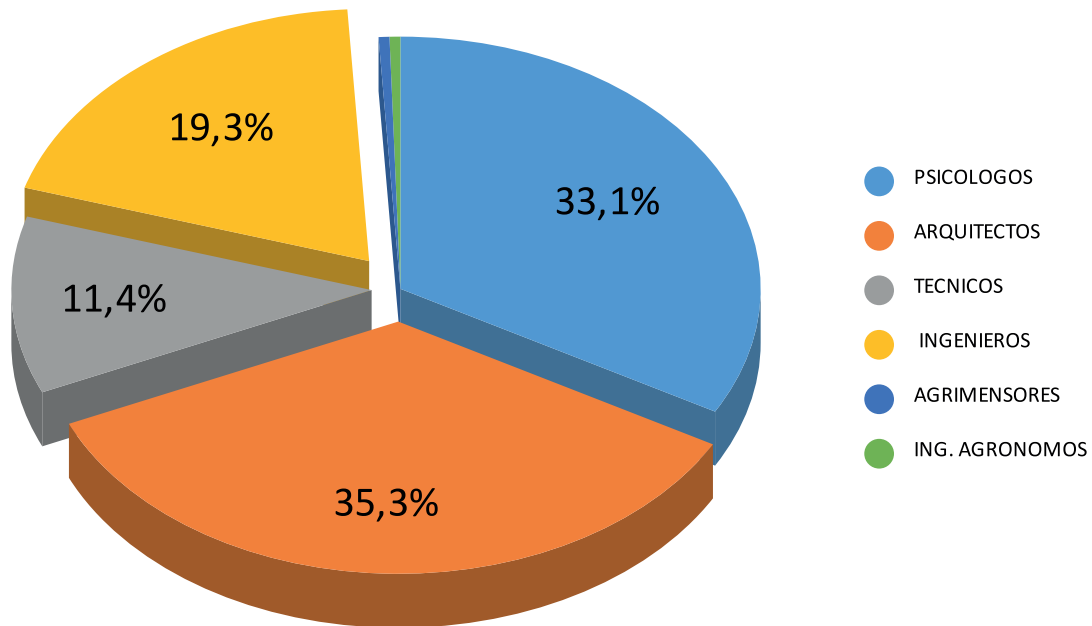
### SOLICITUDES DE SUBSIDIOS DE FEDERACION POR TIPO



Este cuadro pone de manifiesto la relevancia de la cobertura en salud visual y odontológica las cuales representan en conjunto el 97,3% de la demanda prestacional de este fondo.

## SUBSIDIOS OTORGADOS POR PROFESION

Los Gráficos presenta la distribución de los beneficios otorgados, segmentada por las ramas profesionales que integran nuestra Institución:



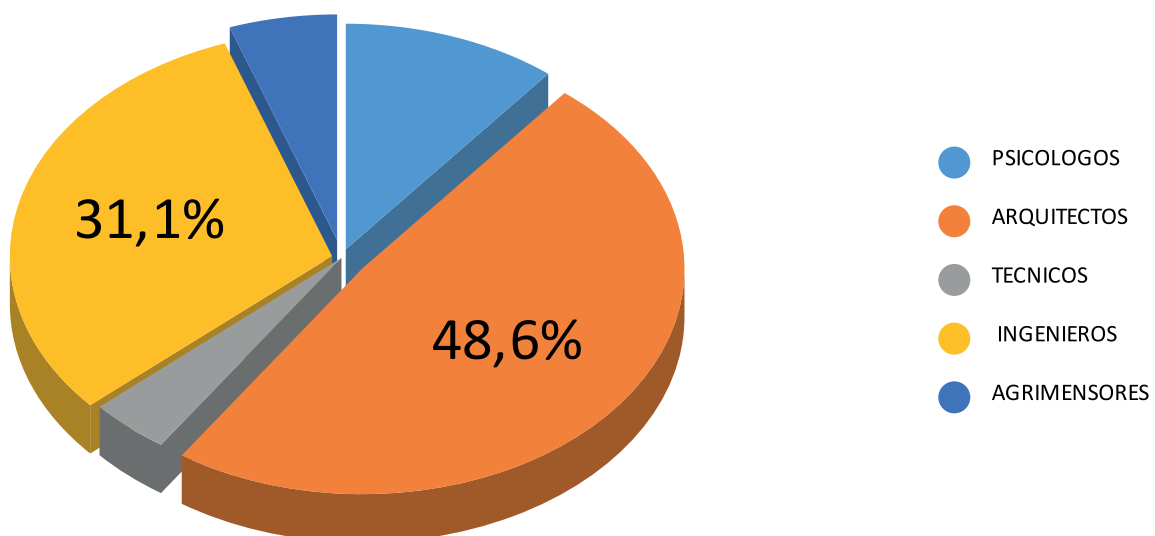
### Distribución General de Subsidios (Caja)

Arquitectos y Psicólogos representan los sectores con mayor demanda de beneficios durante este ejercicio.

Le siguen los profesionales de la Ingeniería y los Técnicos.

Se registra también la atención de solicitudes de Agrimensores e Ingenieros Agrónomos, garantizando la cobertura a todas las especialidades de la matrícula.

## SUBSIDIOS OTORGADOS DE FEDERACION POR PROFESIÓN



### Distribución de Subsidios de Federación de Salud

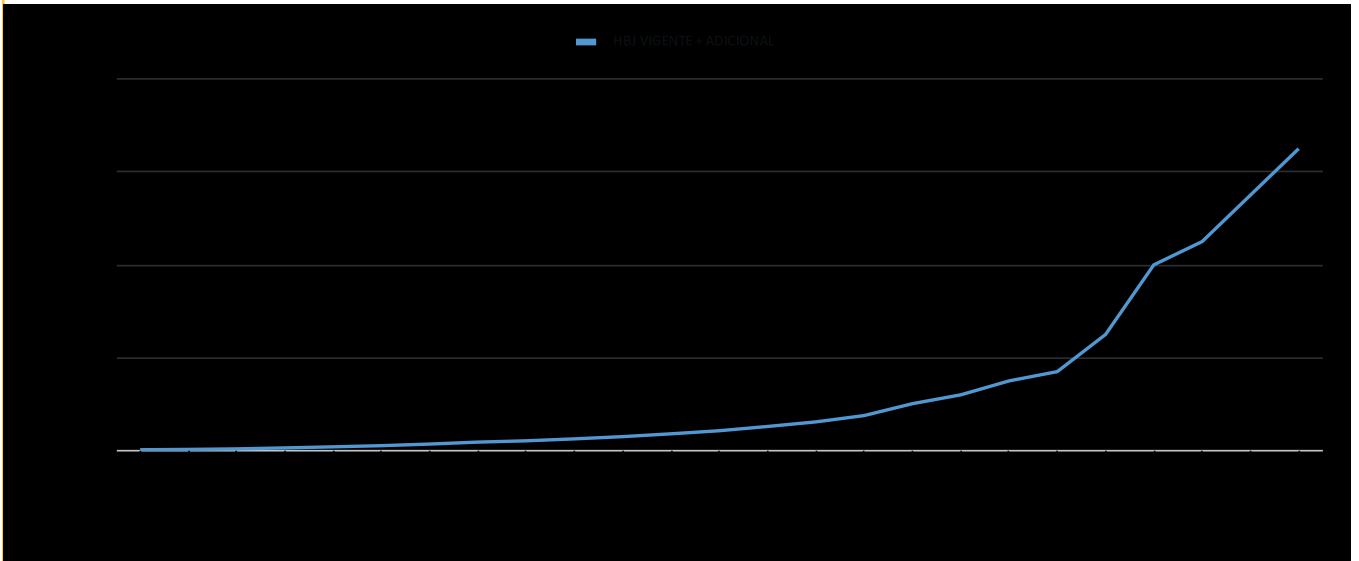
En lo que respecta a la utilización de los fondos de salud:

El sector de Arquitectura presenta la mayor incidencia.

Los profesionales de Ingeniería y Psicología continúan en el orden de demanda prestacional.

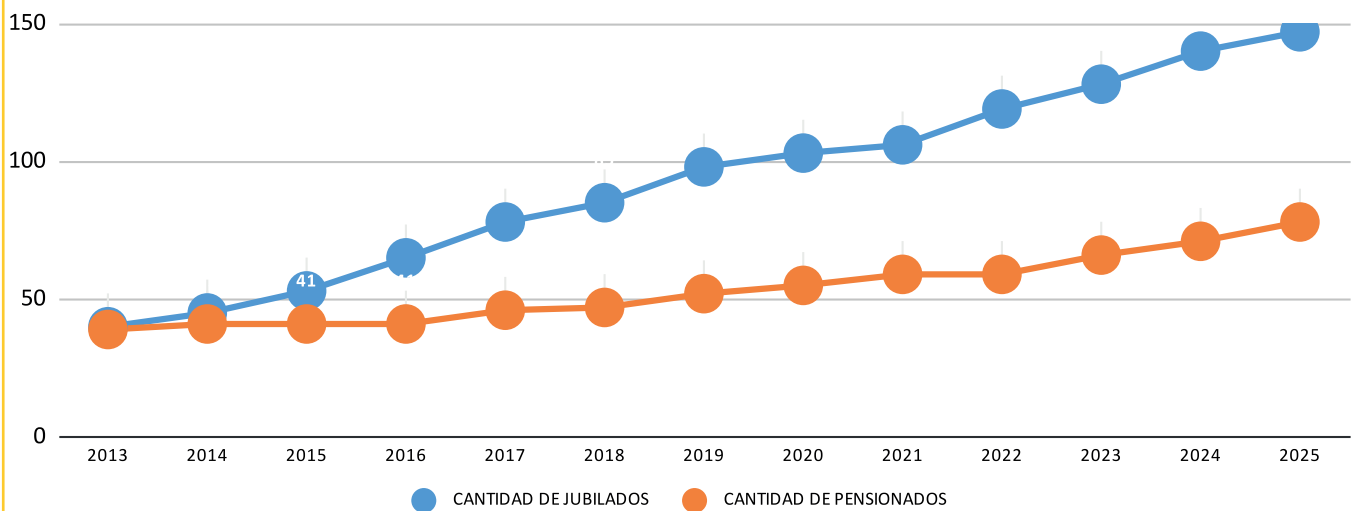
Se destaca la presencia de los sectores de Agrimensura y Técnicos.

# HABER JUBILATORIO



El gráfico presentado refleja el esfuerzo sostenido del Directorio en los últimos años en materia de recomposición del haber básico jubilatorio.

## JUBILADOS Y PENSIONADOS 2013 - 2025

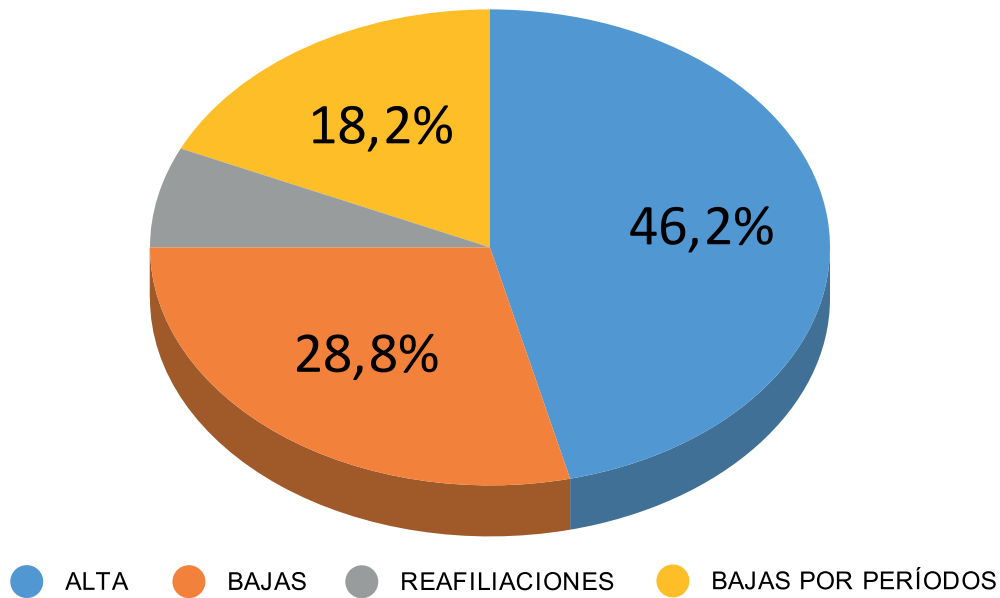


Realizando un análisis de la evolución de jubilaciones y pensiones desde el año 2013 a diciembre del 2025.

Podemos observar que hay un notable incremento en la cantidad de otorgamientos de beneficios jubilatorios año tras año, llegando casi a un 300% de incremento en la nómina de jubilados en los últimos 10 años.

También podemos observar que en los últimos 10 años existe un incremento de casi un 200% en la nómina de Pensionados (tanto de muerte en actividad de los profesionales, como derivadas de jubilación).

## TRAMITES 2025




Se registraron 61 nuevas afiliaciones, lo que representa el 46% del total de movimientos matriculares del año.

Este ingreso de profesionales habilitados para el ejercicio independiente asegura la renovación y sostenibilidad del sistema.

Reafiliaciones: 9 profesionales retornaron al sistema bajo la condición de habilitados, lo que demuestra la flexibilidad del régimen para acompañar las distintas etapas laborales del matriculado.

Se procesaron 38 bajas definitivas y, de especial relevancia, 24 bajas por períodos determinados.

Estas últimas corresponden a gestiones de saneamiento donde los profesionales regularizaron su situación, dando de baja períodos sin ejercicio independiente efectivo.



**En un sistema  
todas las partes  
son importantes  
y necesarias**

**¡PARTICIPÁ!**

 [www.cajadeingenieriachaco.org](http://www.cajadeingenieriachaco.org)

 [@cajaingenieriachaco](https://www.instagram.com/cajaingenieriachaco)

 [/cajaingenieriachaco](https://www.facebook.com/cajaingenieriachaco)

**TU FUTURO**

**BIEN PRESENTE**